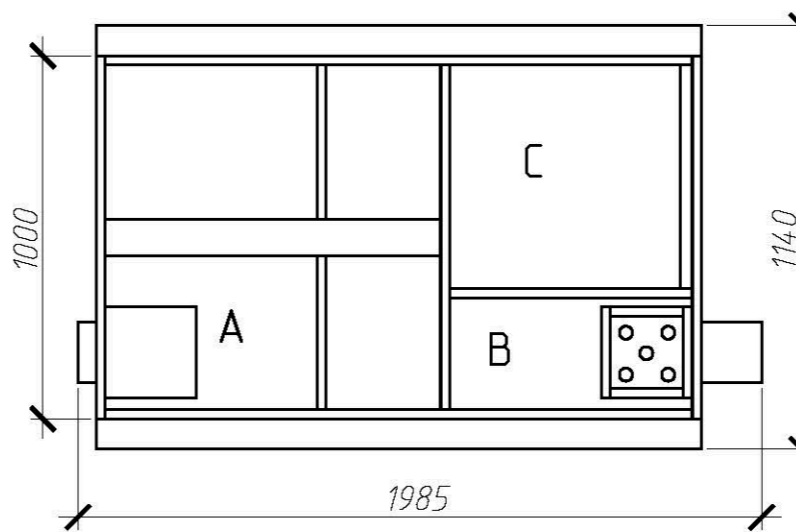
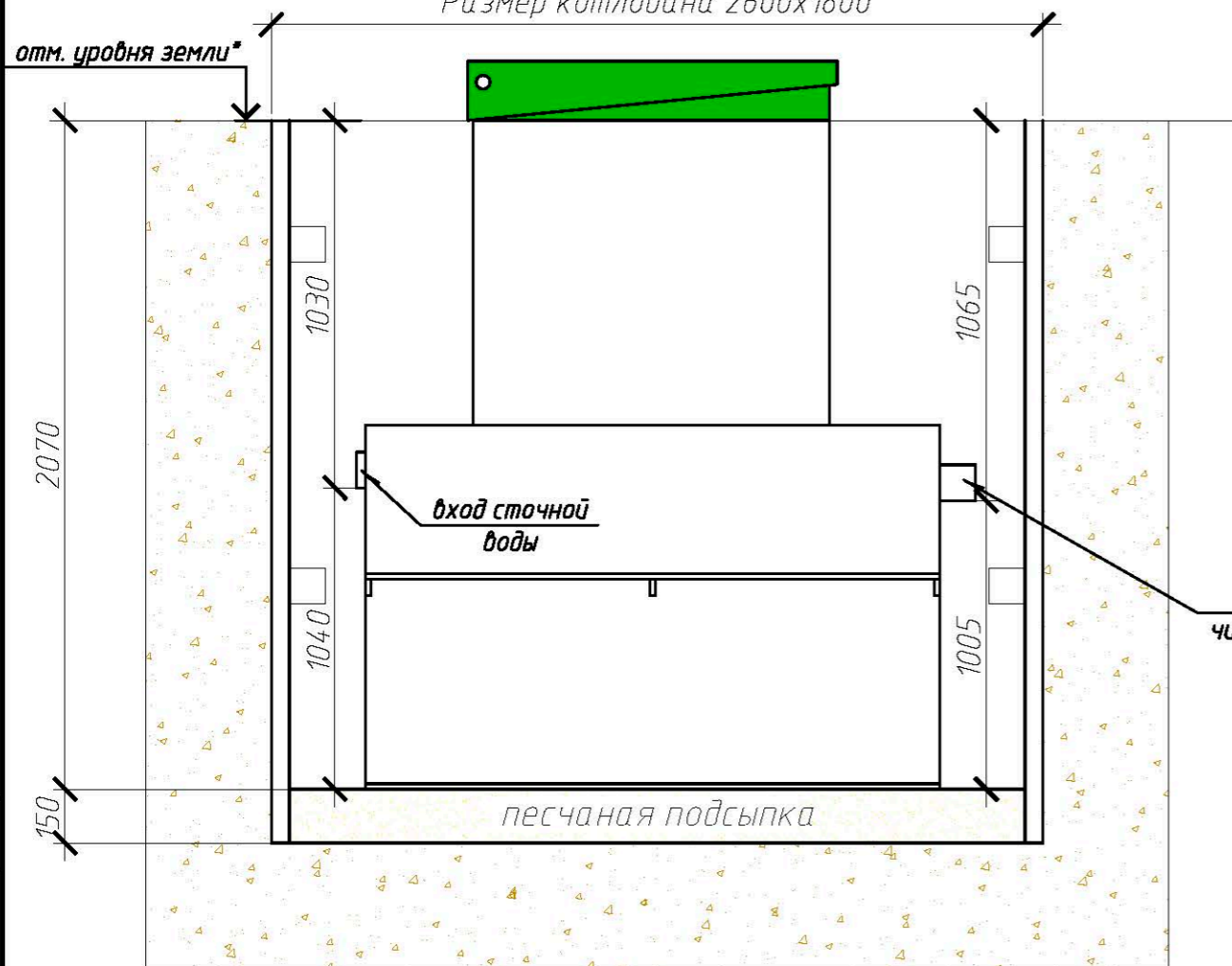


Монтажная схема ОТП-4 long

Схема №1

Вид сбоку

Размер котлована 2600x1800



Габаритные размеры ОТП-4 long**

Длина 1985 мм
 Ширина 1140 мм
 Высота 2240 мм
 Вес 252 кг

A – приемная камера
 B – осветлитель
 C – накопитель жира

выход чистой воды

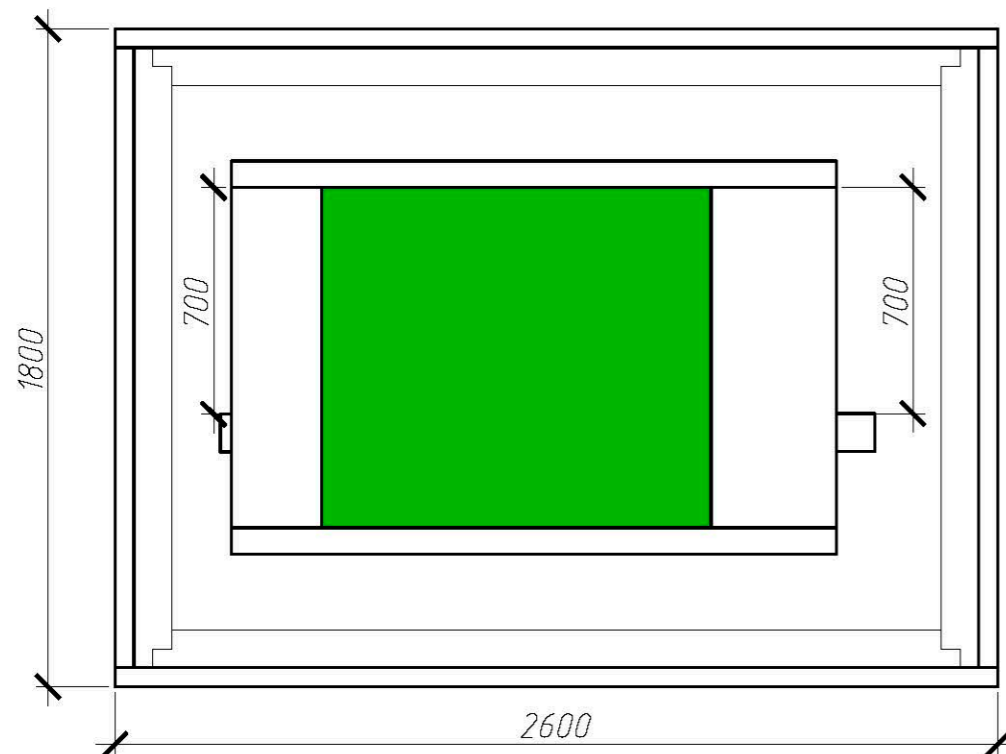
Монтажные и земляные работы проводить согласно СНиП 2.04.03-85 "Канализация. Наружные сети и сооружения".

Пояснение к схеме №1

	От дна установки до нижнего края трубы	От поверхности грунта до нижнего края трубы
Вход сточной воды	1040	1030
Выход чистой воды	1005	1065

Расход песка не менее – 7,7 м³
 расход воды не менее – 2,0 м³

Вид сверху



ПРИ МОНТАЖЕ ОБРАТИТЬ ОСОБОЕ ВНИМАНИЕ

Разработку котлована производить при условии соблюдения правил техники безопасности проведения земляных работ, с соблюдением требований действующей нормативной документации. Монтаж станции производить на песчаную подсыпку, станцию не подвергать ударам, обсыпку производить вместе с заливкой одновременно для компенсации внутреннего и внешнего давления. Вход и выход стоков в сепараторе осуществляется трубой $\phi 110$.

* При определении отметки уровня земли предусмотреть будущее благоустройство участка, возможные ландшафтные работы (которые могут привести к изменению отметки уровня земли)

** Производитель может изменить габариты продукции без уведомления.

Изм.	Кол.уч.	Лист	№ док.	Подп.	Дата	ООО ПО "ТОПОЛ-ЭКО"			
						Сепаратор жиров 14400 л/час	Стадия	Лист	Листов
								1	
						ОТП-4 long	ООО ПО "ТОПОЛ-ЭКО"		

Согласовано

Взам. инв. №
 Подп. и дата
 Инв. № подл.