

Монтажная схема ОТП-3 long

Вид сбоку

Размер котлована 2300x1700

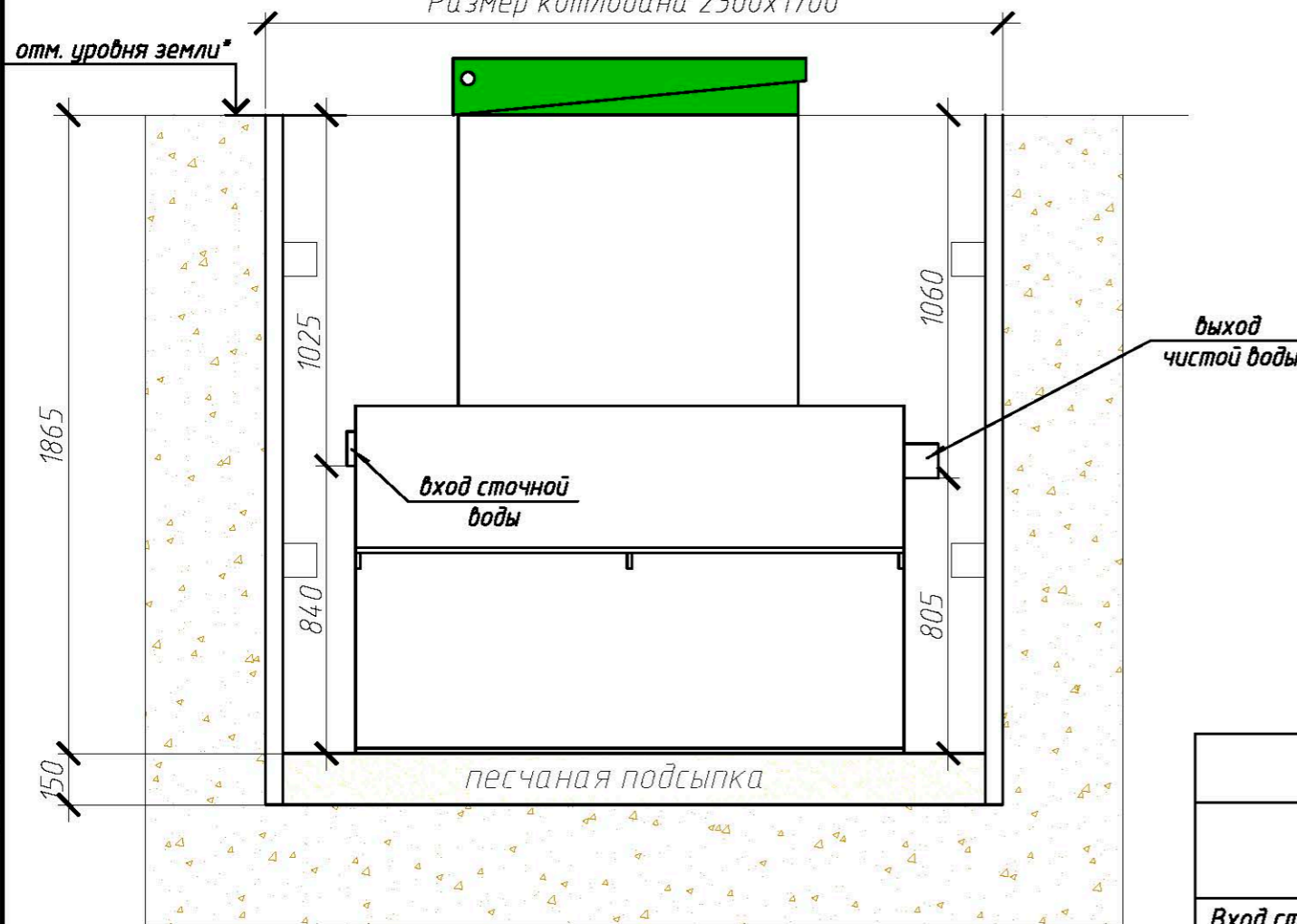
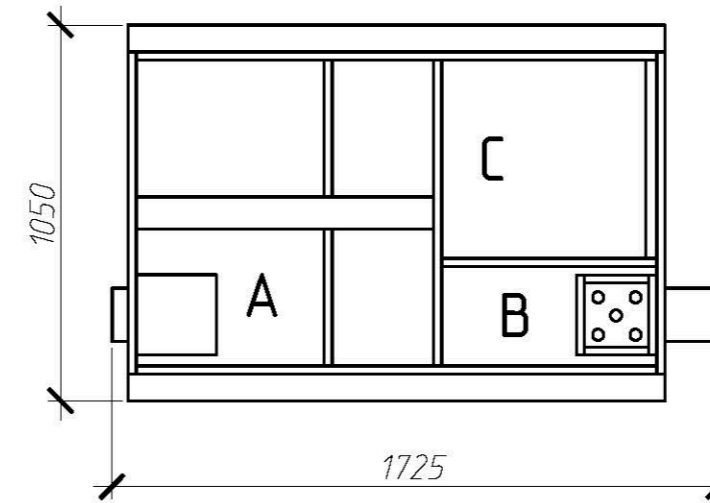


Схема №1



Габаритные размеры ОТП-3 long**

Длина 1725 мм
 Ширина 1050 мм
 Высота 2040 мм
 Вес 203 кг

А - приемная камера
 В - осветлитель
 С - накопитель жира

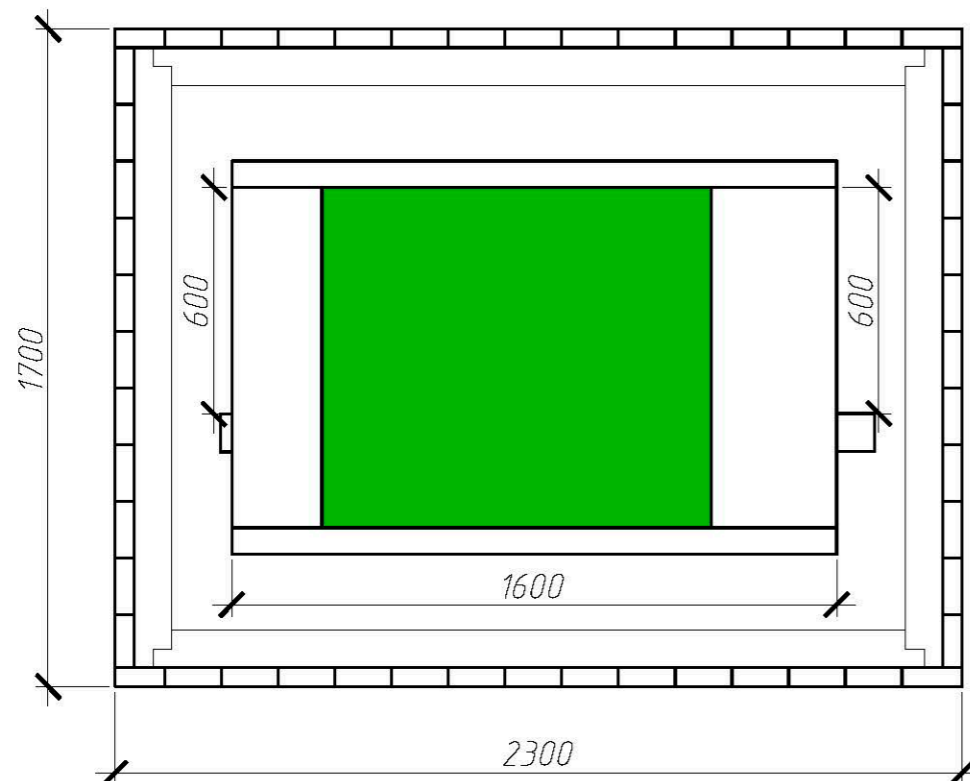
Монтажные и земляные работы проводить согласно СНиП 2.04.03-85 "Канализация. Наружные сети и сооружения".

Пояснение к схеме №1

	От дна установки до нижнего края трубы	От поверхности грунта до нижнего края трубы
Вход сточной воды	840	1025
Выход чистой воды	805	1060

Расход песка не менее - 5,3 м³
 расход воды не менее - 1,4 м³

Вид сверху



ПРИ МОНТАЖЕ ОБРАТИТЬ ОСОБОЕ ВНИМАНИЕ

Разработку котлована производить при условии соблюдения правил техники безопасности проведения земляных работ, с соблюдением требований действующей нормативной документации. Монтаж станции производить на песчаную подсыпку, станцию не подвергать ударам, обсыпку производить вместе с заливкой одновременно для компенсации внутреннего и внешнего давления. Вход и выход стоков в сепараторе осуществляется трубой $\phi 110$.

* При определении отметки уровня земли предусмотреть будущее благоустройство участка, возможные ландшафтные работы (которые могут привести к изменению отметки уровня земли)

** Производитель может изменить габариты продукции без уведомления.

Изм.	Кол. уч.	Лист	№ док.	Подп.	Дата	ООО ПО "ТОПОЛ-ЭКО"			
						Сепаратор жиров	Стадия	Лист	Листов
						10800 л/час		1	
						ОТП-3 long	ООО ПО "ТОПОЛ-ЭКО"		

Согласовано

Взам. инв. №

Подп. и дата

Инв. № подл.